

# NT26

# ZAQUEO

## LECCIÓN BÍBLICA INCLUSIVA



### INFORMACIÓN DEL PLAN DE LA LECCIÓN

— — — —

#### PASAJE BÍBLICO:

Lucas 19:1-10

#### OBJETIVOS:

Entender la oferta de  
Jesús de una nueva vida  
sin importar el estatus o  
el pasado de una  
persona.

—

Reconocer que seguir a  
Jesús resulta en  
apartarse del pecado y  
corregir las cosas.

—

Entender que mientras  
buscamos a Jesús, Él se  
acerca a nosotros.

## PLAN DE ESTUDIOS

Esta lección está diseñada para complementar los recursos encontrados en las lecciones de Trueway Kids sobre 'Zaqueo', que puedes acceder y descargar de forma gratuita en:

<https://truewaykids.com/es/zaqueo/>

Esta lección ofrece una amplia gama de recursos y actividades que enriquecen la historia de diversas maneras atractivas. Te animamos a seleccionar los recursos y actividades que mejor se adapten a las necesidades e intereses de tu grupo específico de niños, asegurando una experiencia agradable y educativa para todos.

### 1. BIENVENIDA E INTRODUCCIÓN:

- Da una cálida bienvenida a cada niño por su nombre.
- Presenta la lección del día visualmente en el horario.

DESCARGA EL GRÁFICO DESDE: <https://truewaykids.com/es/horario-visual/>

- Usa un lenguaje sencillo y amigable para los niños para presentar la lección, como: "Hoy vamos a escuchar una historia especial sobre un hombre llamado Zaqueo. Él era un hombre muy bajito que se subió a un árbol porque realmente quería ver a Jesús. Zaqueo cometió algunos errores, pero Jesús le mostró bondad y perdón. Esta historia nos ayuda a aprender cómo todos son importantes para Jesús. ¡Vamos a descubrir qué sucede cuando Zaqueo se encuentra con Jesús y cómo cambia su vida!"

### 2. ORACIÓN:

Comienza con una oración simple y corta. Anima a los niños a repetir después de ti. Esto proporciona un inicio calmado y enfocado a la sesión.

### 3. TIEMPO DE ESTUDIO INTERACTIVO:

#### INTRODUCCIÓN AL TEMA

- "¿Quién puede ver?" Pide a dos ayudantes que sostengan una manta grande a diferentes alturas. Haz que los niños intenten ver por encima de la manta. Levanta gradualmente la manta cada vez más alta hasta que nadie pueda ver lo que hay al otro lado.
- Explica que en la historia de hoy, un hombre tuvo un problema similar para ver a Jesús debido a su baja estatura.

#### NARRACIÓN INTERACTIVA

- Asigna a un niño para que sea Zaqueo. Dale un delantal con bolsillos llenos de monedas de papel para representar su riqueza obtenida de la recolección deshonesto de impuestos.
- Mientras narras, haz que Zaqueo finja intentar ver por encima de los niños más altos que actúan como la multitud. Luego haz que suba a una plataforma segura o escalera.
- Cuando Jesús llame a Zaqueo, haz que los otros niños formen un círculo dejando espacio en el medio para que Zaqueo se una.
- Deja que Zaqueo derrame sus monedas, explicando que ahora quiere devolver a cualquiera a quien haya robado.

#### OBSTÁCULOS PARA SEGUIR A JESÚS

- Prepara un breve circuito de obstáculos con diferentes desafíos (arrastrarse bajo un alambre bajo, equilibrarse en una viga, etc.).
- Deja que los niños tomen turnos para superar los obstáculos, representando el esfuerzo de superar barreras para seguir a Jesús como lo hizo Zaqueo.
- Después, discute qué obstáculos o pecados necesitan dejar atrás para seguir plenamente a Cristo.

#### JESÚS SABE TU NOMBRE

- Resaltando la Conexión Personal: Cuando "Jesús" llama a "Zaqueo" desde el árbol, enfatiza que Jesús lo llamó por su nombre, aunque no se conocían previamente. Esto demuestra el profundo cuidado personal y el conocimiento que Jesús tiene de cada uno de nosotros.
- Discusión: "¿Por qué crees que Jesús llamó a Zaqueo por su nombre?"
- "¿Qué nos dice esto sobre cómo Jesús nos ve a nosotros?"
- "¿Cómo puede afectar tu vida diaria saber que Jesús se preocupa por ti personalmente?"

#### INCLUSIÓN Y PERDÓN

- Discute por qué la gente estaba molesta con Zaqueo y cómo Jesús mostró bondad y perdón.
- Enfatiza que Jesús se preocupa por todas las personas, sin importar su origen o acciones.

#### JESÚS TAMBIÉN NOS LLAMA

- Explica que Jesús no solo quería ver a Zaqueo, sino que también quería pasar tiempo con él y visitar su casa.
- Así como llamó a Zaqueo por su nombre, ¡Jesús nos llama a cada uno de nosotros para que lo conozcamos personalmente!
- Haz que los niños se sienten en círculo. Ve uno por uno diciendo el nombre de cada niño y diciéndoles: "\_\_\_\_\_, Jesús te llama por tu nombre para que lo sigas."
- Discute cómo podemos responder a Jesús como lo hizo Zaqueo: ¿cómo podemos apartarnos del pecado para seguirlo plenamente?

## MANUALIDAD DE DECORACIÓN DE CAJAS

- Dale a cada niño una caja y materiales de manualidades para transformarla en una "Casa de Zaqueo".
- Mientras decoran sus casas, habla sobre cómo Jesús quiere entrar en nuestras vidas y hogares, al igual que hizo con Zaqueo.
- Usa el modelo de la casa o una pizarra como ayuda visual. Abre la puerta de la casa o dibuja una puerta abriéndose, simbolizando la apertura de nuestros corazones a Jesús.
- Discute cómo invitar a Jesús puede cambiar nuestras vidas.

## UNA VIDA CAMBIADA

- Habla sobre cómo la nueva vida de Zaqueo en Jesús resultó en un cambio de vida. Zaqueo quería corregir sus errores del pasado.
- Da a los niños diferentes escenarios y pídeles que piensen en acciones para mostrar que están arrepentidos. Por ejemplo, decir una mentira: admitir la verdad.

## PREGUNTAS FINALES PARA LA REFLEXIÓN:

1. ¿Por qué fue tan sorprendente que Jesús aceptara y llamara a Zaqueo?
2. ¿Qué obstáculos impiden que las personas sigan verdaderamente a Jesús?
3. ¿Cómo puedes esforzarte más para conocer a Jesús?
4. ¿Por qué es importante no solo escuchar acerca de Jesús, sino buscarlo plenamente como lo hizo Zaqueo?

## 4. ACTIVIDAD MANUAL: BUSCAR Y ENCONTRAR A ZAQUEO



### QUE NECESITAS:

- Página de la plantilla
- Equipo para colorear
- Tijeras
- Pegamento

### QUE HACER:

1. Colorea la página del modelo, incluyendo el árbol, Zaqueo y las secciones de las hojas.
2. Recorta cuidadosamente alrededor del árbol y las piezas de las hojas.
3. Aplica pegamento en las áreas grises indicadas en el modelo del árbol.
4. Coloca las secciones de las hojas sobre estas áreas para crear solapas que se puedan levantar.
5. Los niños pueden levantar las solapas para descubrir a Zaqueo escondido entre las hojas.

### CONSEJOS:

- Precorta la imagen.
- Asegúrate de que los cortes alrededor de las solapas de las hojas se puedan abrir y cerrar fácilmente.
- Involucra a los niños en una discusión sobre cómo Jesús nos busca a cada uno de nosotros.

### VIDEO DE LA MANUALIDAD:

<https://youtu.be/HhYgAcAYB34>



## 5. ESTACIÓN DE ACTIVIDADES JUEGO LIBRE:

Para esta parte de la sesión, puedes establecer varias estaciones de actividades. Esto permite a los niños elegir lo que desean hacer según sus intereses, ofreciendo una variedad de opciones que se adaptan a diferentes estilos de aprendizaje y habilidades.

Aquí tienes algunas ideas:

### CABINA DEL RECAUDADOR DE IMPUESTOS:

Proporciona un puesto de juego o escritorio con dinero de juguete, sellos y papel para que los niños finjan ser Zaqueo recolectando impuestos. Discute el papel de un recaudador de impuestos y cómo Zaqueo podría haberse sentido siendo impopular, luego contrástalo con su decisión de cambiar después de conocer a Jesús. Esta actividad de juego de roles fomenta la comprensión de la transformación de Zaqueo.



### JUEGO DE ENCONTRAR A ZAQUEO:

Esconde pequeñas figuras de Zaqueo por el área para que los niños las encuentren, recordando cómo Jesús encontró a Zaqueo escondido en el árbol. Los niños pueden trabajar en equipos o individualmente para localizar todas las figuras escondidas, ayudando a desarrollar habilidades de trabajo en equipo y observación. Este divertido juego de búsqueda refuerza la historia de una manera juguetona.



### TRANSFORMACIÓN DEL CORAZÓN DE ZAQUEO:

Organiza una estación de manualidades con recortes de corazones de papel, representando el corazón de Zaqueo antes y después de encontrarse con Jesús. Proporciona crayones, marcadores y lápices de colores para que los niños coloreen un lado del corazón para representar la vida de Zaqueo antes de conocer a Jesús, tal vez usando colores oscuros o apagados, y el otro lado para representar su vida después, usando colores brillantes y alegres. Anima a los niños a escribir o dibujar en cada lado del corazón: palabras como "solitario" o "codicioso" en un lado, y "alegre" o "generoso" en el otro, para mostrar el cambio en su carácter. Esta actividad de manualidades permite a los niños expresar visual y creativamente el concepto de transformación interna, convirtiéndola en una exploración reflexiva y personal del encuentro de Zaqueo con Jesús.





## DESAFÍO DE CLASIFICACIÓN DE DINERO:

Establece una estación donde los niños puedan clasificar diferentes denominaciones de dinero de juguete en bandejas correspondientes. Introduce tareas simples de matemáticas, como hacer cambio o sumar totales.

Esta actividad enseña a los niños sobre la responsabilidad en el manejo del dinero, reflexionando sobre el papel de Zaqueo como recaudador de impuestos y su decisión de manejar el dinero éticamente después de encontrarse con Jesús.



## LANZAMIENTO DE MONEDAS:

Da a los niños un puñado de monedas de juguete para lanzarlas a los frascos desde una distancia.

Este juego divertido anima a los niños a reflexionar sobre dar a los demás, vinculándolo con la promesa de Zaqueo de regalar sus posesiones, y les enseña sobre la caridad y el impacto positivo de la generosidad.



## CONSTRUIR UN ÁRBOL DE HISTORIAS:

Los niños trabajan juntos para construir un árbol grande de papel, con ramas etiquetadas con diferentes partes de la historia de Zaqueo. Añaden hojas que cuentan la historia o destacan lecciones aprendidas de cada parte.

Este árbol interactivo permite a los niños explorar la historia de Zaqueo en detalle, ayudándolos a entender la secuencia de eventos y lecciones, de manera similar a explorar las ramas de un árbol para ver cómo se conectan.



## HOJAS DE TRABAJO Y PÁGINAS PARA COLOREAR:

En la Sección 7 - Encontrarás hojas de trabajo y recursos para usar con esta lección.

Consulta el paquete principal de la lección para páginas adicionales:

<https://truewaykids.com/es/zaqueo/>

## 6. ORACIÓN DE CIERRE:

### EJEMPLO DE ORACIÓN CON ACCIONES DE LAS MANOS:

**" QUERIDO DIOS, GRACIAS POR MOSTRARNOS AMABILIDAD A TRAVÉS DE LA HISTORIA DE ZAQUEO,"**

- **"Querido Dios"**: Señala hacia arriba.
- **"Gracias"**: Coloca tu mano sobre tu corazón.

**" AYÚDANOS A BUSCARTE COMO LO HIZO ZAQUEO, Y A SER HONESTOS Y AMABLES"**

- **"Ayúdanos"**: Junta las manos en gesto de oración.
- **"Buscarte como Zaqueo"**: Imita mirar a tu alrededor y luego cubre tus ojos con la mano, como si estuvieras buscando.

**"ENSÉÑANOS A DAR LA BIENVENIDA A LOS DEMÁS CON AMOR Y ACEPTACIÓN, ASÍ COMO JESÚS RECIBIÓ A ZAQUEO.**

- **"Enséñanos"**: Señala hacia tu sien.
- **"Dar la bienvenida a los demás con amor y aceptación"**: Abre los brazos ampliamente como si estuvieras invitando a alguien a un abrazo.

**" RECUÉRDANOS CAMBIAR PARA MEJORAR Y AYUDAR A LOS DEMÁS A HACER LO MISMO."**

- **"Recuérdanos"**: Toca tu cabeza con la punta del dedo.
- **"Cambiar para mejorar"**: Gira las manos alrededor una de la otra, simbolizando cambio.

**" EN EL NOMBRE DE JESÚS, ORAMOS. AMÉN.**


**"En el nombre de Jesús"**: Señala hacia arriba nuevamente.

**"Amén"**: Manos juntas en posición de oración.




## 7. RECURSOS ADICIONALES

1. Plantilla de Transformación del Corazón de Zaqueo
2. Imágenes de la Historia
3. Hojas de Trabajo



**Bien**




**Mal**

Imágenes de la historia















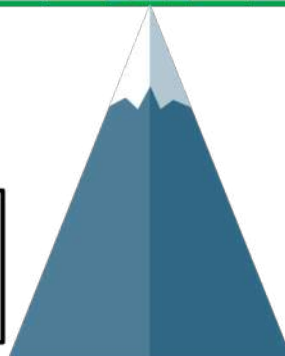
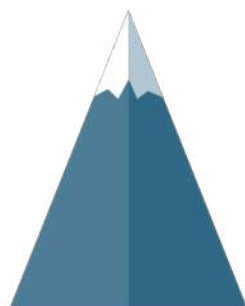





# Recorta y pega a Zaqueo para completar las imágenes






Escribe los números del 1 al 3 para ordenar de menor a mayor

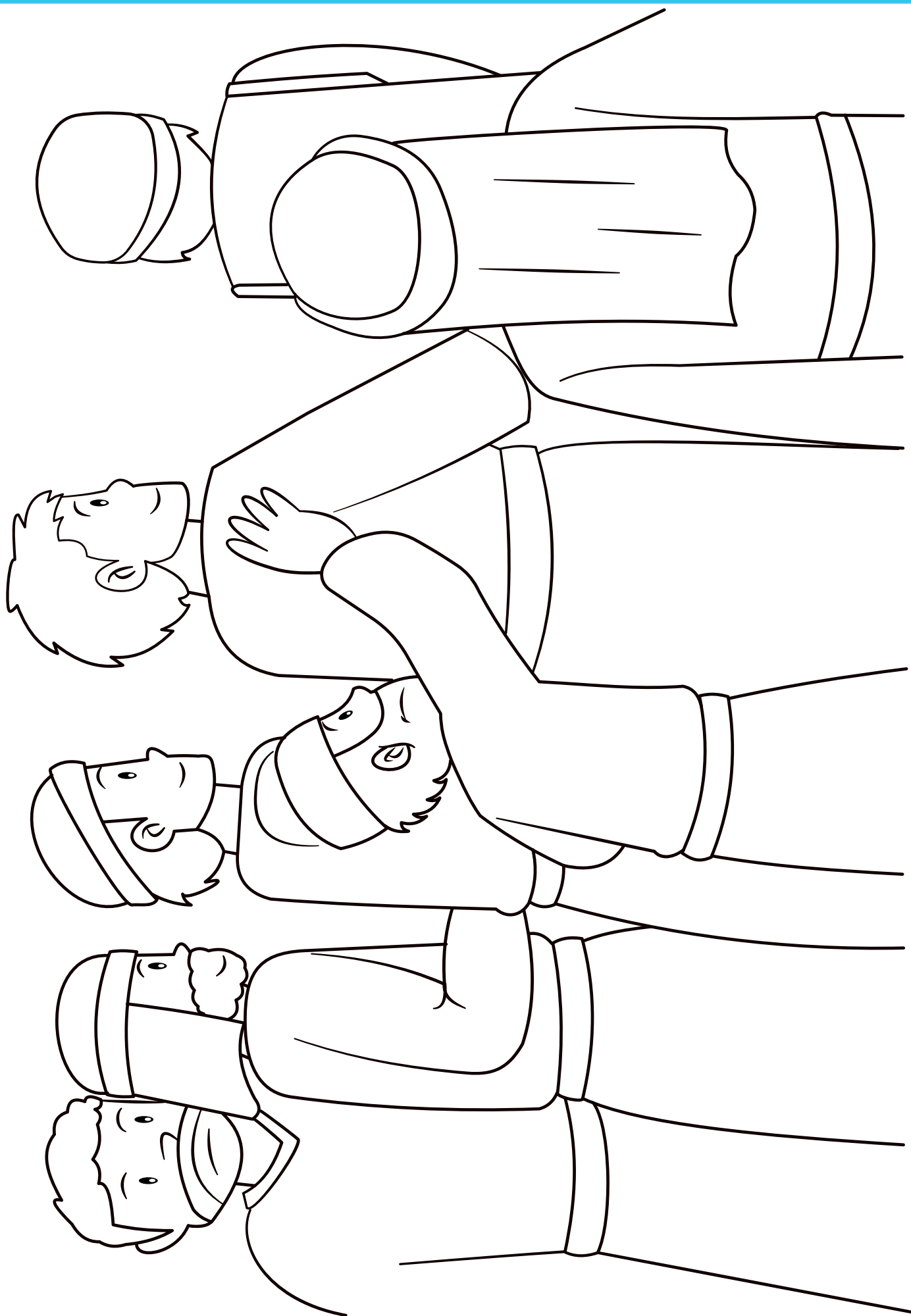


# Une el árbol con su hoja correspondiente



**Numera a las personas del 1 al 5 de menor a mayor**





Porque el Hijo del Hombre vino a buscar y a salvar lo que se había perdido.

Lucas 19:10



#### **Aviso Legal y Notificación de Derechos de Autor:**

Trueway Kids se proporciona como una herramienta para ayudar a enseñar la Biblia a los niños. Como usuario de este programa, usted es totalmente responsable de cumplir con todas las leyes locales, regulaciones y procedimientos de seguridad pertinentes a su entorno específico. Es su responsabilidad realizar evaluaciones de riesgos exhaustivas para garantizar la seguridad y el bienestar de todos los participantes.

Al elegir usar este programa, acepta y acuerda asumir toda la responsabilidad por cualquier y todos los resultados que surjan de su uso. Trueway Kids, exime de toda responsabilidad por cualquier daño, pérdida o lesión que pueda surgir del uso de este programa.

#### **Aviso de Derechos de Autor:**

Todos los materiales contenidos en este programa son propiedad de Trueway Kids y están protegidos por leyes de derechos de autor. Puede reproducir y usar estos materiales solo para uso personal, educativo, ministerial o eclesiástico. Cualquier reproducción, retransmisión o republicación de todo o parte de cualquier documento encontrado en este programa está expresamente prohibida, a menos que Trueway Kids haya concedido explícitamente su consentimiento previo por escrito.

No se permite distribuir, modificar, transmitir, reutilizar, volver a publicar o utilizar el contenido del programa para fines públicos o comerciales, incluidos el texto, las imágenes, el audio o el video, sin el permiso escrito de Trueway Kids.

Todos los avisos de derechos de autor y otros avisos de propiedad contenidos en los materiales originales deben mantenerse en cualquier copia de los materiales. El uso no autorizado de cualquier material dentro del programa puede violar las leyes de derechos de autor, leyes de marcas registradas, leyes de privacidad y publicidad, y otras regulaciones y estatutos.

Por favor, contáctenos directamente en Trueway Kids para cualquier permiso adicional o aclaraciones.

©Trueway Kids. Todos los derechos reservados.