

# A Escolha dos Sete



**TRUEWAY KIDS**.COM

# Introdução

Deus deu a cada um de nós dons e habilidades especiais para servi-Lo. Todo mundo tem um papel importante na igreja. Quando os apóstolos ficaram sobrecarregados, escolheram sete homens para ajudá-los a cuidar das pessoas. A história de escolher esses homens é encontrada em Atos 6.

Pontos-chave:

- Deus dá a cada pessoa dons diferente para servi-Lo.
- Devemos cuidar dos outros.
- Deus fornecerá ajudantes para fazer seu trabalho.

## Guia da Lição

Quando Deus criou o mundo, Ele deu às criaturas as ferramentas necessárias para sobreviver nos ambientes onde viviam. Selecione alguns animais e fale sobre como Deus os equipou. Tal como... Deus deu a um urso polar uma espessa camada de gordura e uma grossa camada de pele para mantê-lo aquecido na neve. Deus deu pés palmados aos patos para ajudá-los a nadar.

Você pode optar por fazer experiências adicionais. Pegue um pedaço de plástico e corte na forma de um pé de galinha e outro na forma de um pé de pato. Coloque os diferentes designs na água e fale sobre como eles se movem.

Ou coloque as mãos em uma tigela de água gelada. Fale sobre o frio. Agora coloque um saco plástico dentro de outro saco plástico. Encha a camada criada com manteiga. Use o saco limpo como luva. Desta vez ficará quente (como gordura em um animal). Deus deu a cada animal as ferramentas que precisavam para viver.

Fale sobre um presente que seu filho deu e um que recebeu. Fale sobre como podemos ficar felizes se podemos usar o presente que recebemos. Pergunte à criança se ela ficaria feliz se recebesse um brinquedo, mas nunca pudesse usá-lo. Fale sobre como eles se sentiriam se você nunca usasse os presentes que eles te deram.

Leia 1 Coríntios 12:4-5. Deus também dá dons e ferramentas às pessoas. Discuta diferentes dons que as pessoas têm, como altura, uma boa voz, a capacidade de pregar. Fale sobre maneiras que as pessoas podem usar esses dons para glorificar a Deus. A pessoa alta poderia alcançar as coisas em prateleiras altas de supermercados, etc.

Fale sobre os dons que seu filho tem. Fale sobre como eles podem usar seus dons para ajudar os outros. Se eles têm pernas fortes, talvez eles possam fazer compras para seus pais ou avós. Eles podem usar suas vozes para orar pelas pessoas. Dedos fortes podem fazer biscoitos para as pessoas. Selecione um dos dons que seu filho tem e organize um lugar e hora que eles possam usar esse dom para ajudar os outros. Você também pode optar por criar um frasco de ajudante. Decore um frasco ou outro recipiente com seu filho. Em seguida, anote tarefas que podem ajudar as pessoas, por exemplo, a decorar um cartão para alguém que está doente. Asse biscoitos para um vizinho. Etc. A cada semana, selecione uma tarefa a ser feita. Cada vez lembre a criança que Deus deu dons para que possamos ajudar os outros.

Deus escolheu os sete homens como ajudantes especiais, e todos oraram por eles. Somos ajudantes de Deus, mas também devemos orar pelos outros ajudantes de Deus.



Todos serviram no ministério que Deus lhes deu.

Alguns ensinavam, alguns oravam, alguns deram, e outros serviram.

A mensagem de Deus continuou a se espalhar.

O número de crentes aumentou muito.




## Sete ajudantes importantes

A igreja continuou a crescer rapidamente em Jerusalém.

Eles cuidaram um do outro compartilhando tudo o que tinham.

Mas, alguns dos gregos sentiram que suas viúvas não eram tratadas de forma justa.

Eles não receberam a mesma quantidade de comida que os hebreus.



Os apóstolos sabiam que isso estava errado.

Eles queriam fazer alguma coisa. Mas eles sabiam que não deveriam parar de ensinar a Palavra de Deus e a oração para distribuir a comida.

Eles convocaram uma reunião e disseram ao povo para escolher sete homens piedosos para executar o programa de distribuição de comida. Os homens eram bem respeitados, cheios de Espírito e sabedoria.



Os crentes escolheram sete homens.

Os apóstolos oraram por eles e colocaram as mãos sobre eles.

Um desses homens era Estevão (um homem cheio de fé e do Espírito Santo).

Outro se chamava Filipe.

Os apóstolos estavam felizes por Deus ter fornecido os homens certos.



# Jogos e atividades

## Eu escolho você para

Aponte para alguém e diga: "Eu escolho você para \_\_\_\_\_". Ele então faz essa instrução e aponta para outra pessoa. Por exemplo, eu escolho você para saltar para cima e para baixo. Ou eu escolho você para girar.

Fale sobre como os sete ajudantes foram escolhidos para um trabalho especial e como Deus tem um papel importante para nós.



## Sirva comida igualmente

Na hora da refeição ou lanche peça ao seu filho para compartilhar igualmente a comida para todos. Você poderia usar um item como uma pizza, ou uvas. Alternativamente, você poderia criar uma salada de frutas e pedir-lhes para compartilhar igualmente as uvas, fatias de maçãs, morangos e assim por diante.

Lembre seu filho como a igreja primitiva compartilhava tudo o que tinham um com o outro.









## Encontre sete


Neste jogo, as crianças devem encontrar sete vezes um objeto. Por exemplo, se você diz folha, a criança deve encontrar sete folhas. Com mais crianças, você pode fazer uma corrida para ver quem traz os sete itens para você mais rápido.

Você também pode jogar este jogo em um passeio de carro e nomear sete itens que são azuis ou sete objetos que iniciam com a letra 'a'.

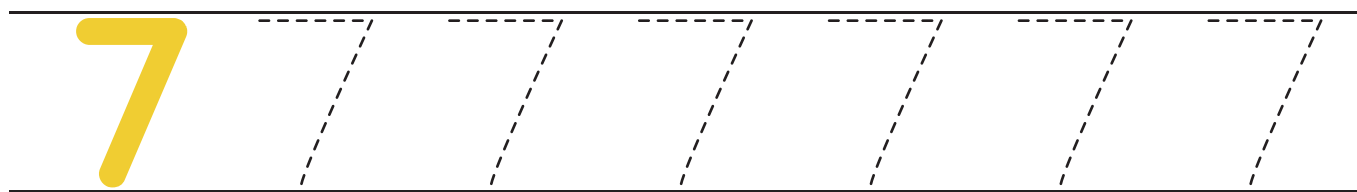
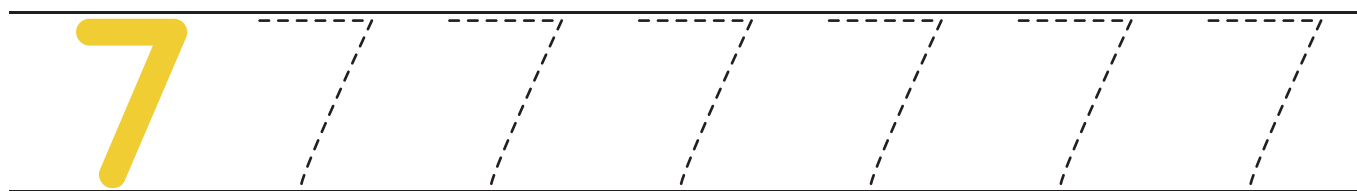
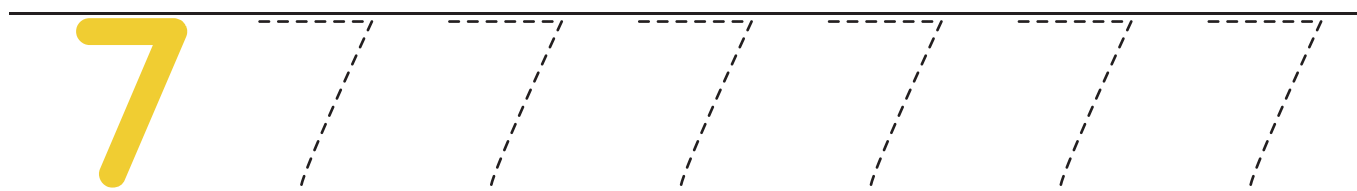
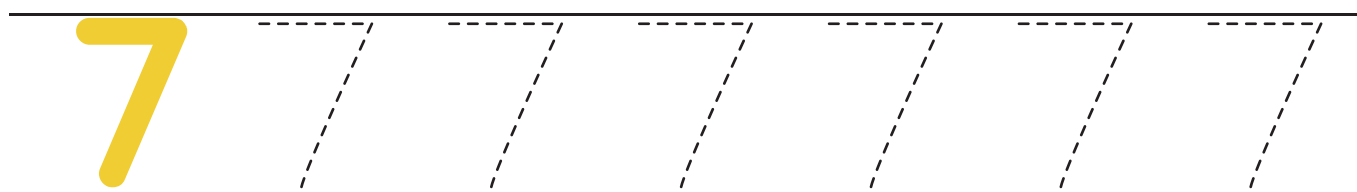



# Onde cada animal deveria viver?






Desenhe sete faces



# Compartilhe a fruta





Coisas que me  
importam



# Quebra-cabeças de alimentos



## O que você precisa:

Páginas de modelo (no cartão branco para obter melhores resultados)

Papel colorido

Lápis de cor

Cola

Tesoura

## O que fazer:





Decore cada círculo como um prato de comida. Pizza ou bolo. Colorir ou colar os itens. Ou use páginas coloridas fornecidas.





Quando estiver seco, corte ao longo das linhas para fazer partes.





Misture tudo para fazer um quebra-cabeças.

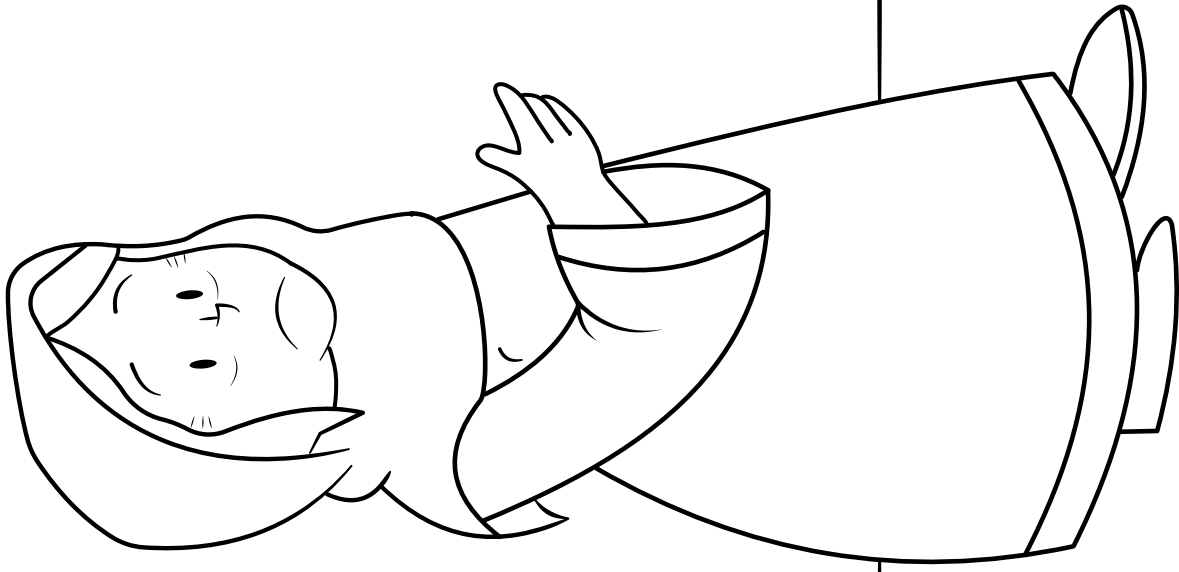
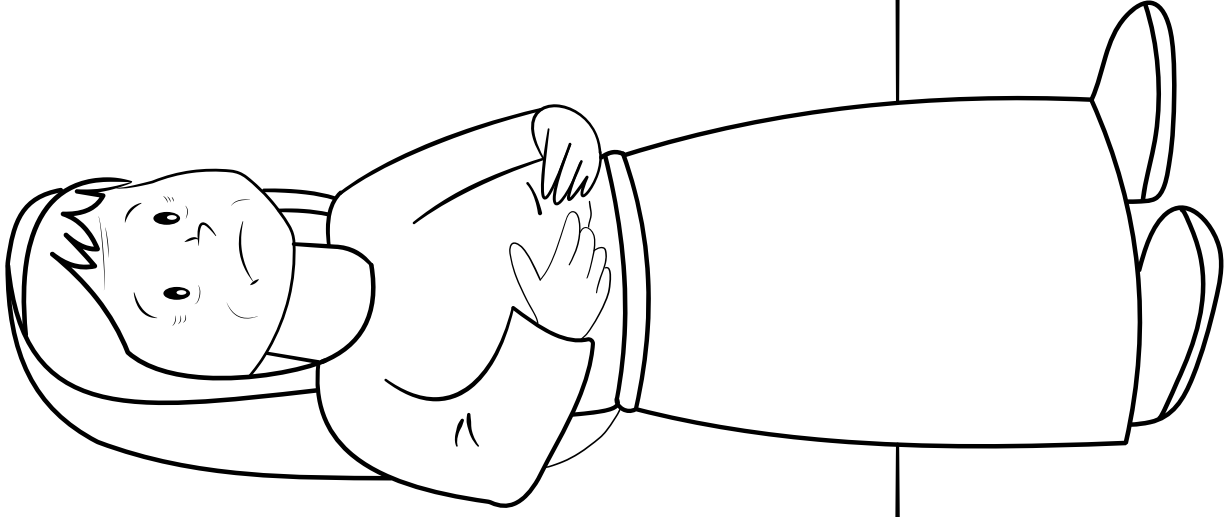









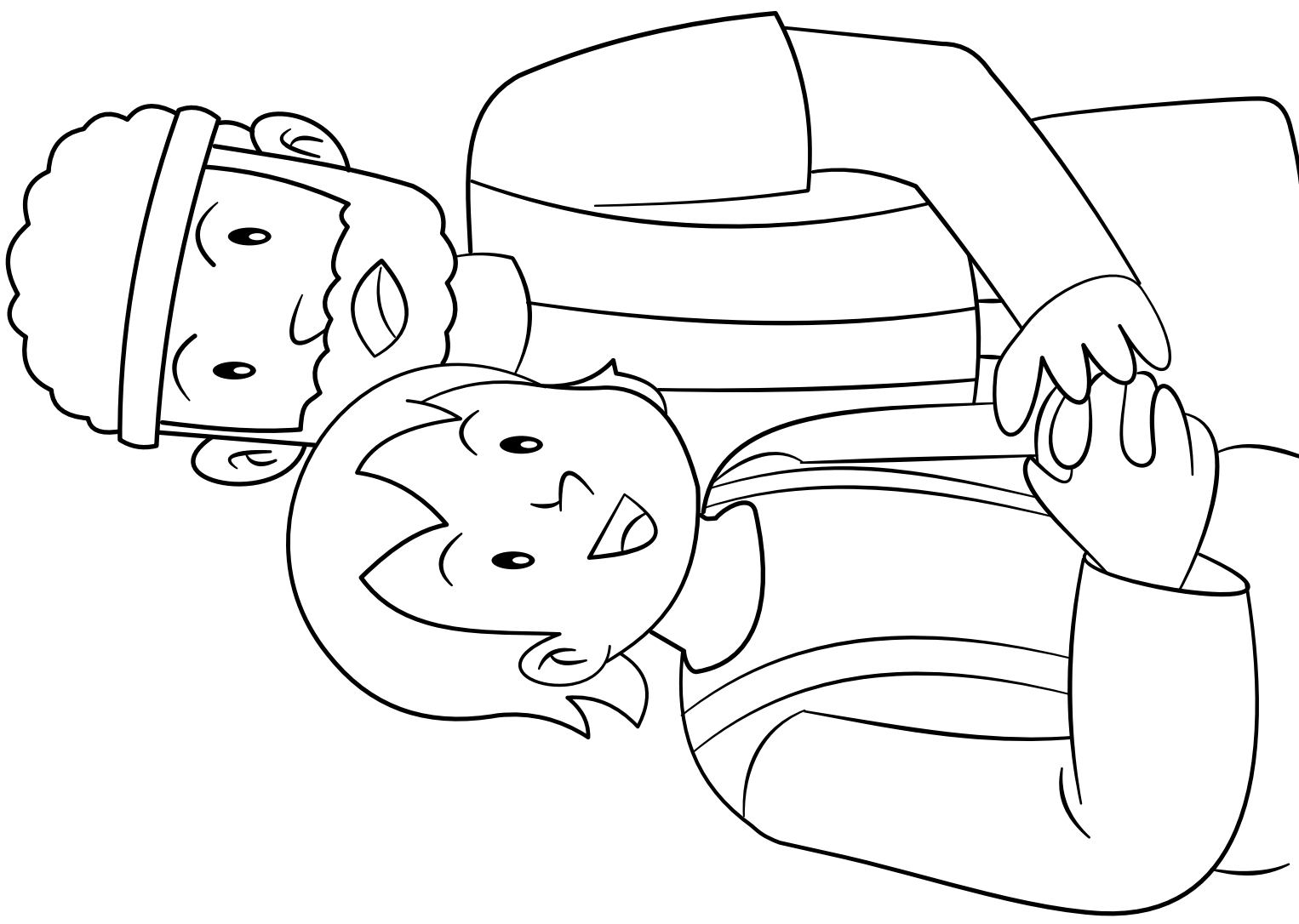















# Louvor

Canções de adoração recomendadas. Não produzido por Trueway Kids.  
Vídeos do YouTube apenas para uso pessoal.

Trueway Kids - A Escolha dos Sete

[https://youtu.be/iqL4FEvoN\\_I](https://youtu.be/iqL4FEvoN_I)

Vamos Compartilhar

[https://youtu.be/\\_96Jr0pCSY8](https://youtu.be/_96Jr0pCSY8)

Cada Um Dá Aquilo Que Tem

<https://youtu.be/XMPSISR3jiQ>



## Oração

Agradeça a Deus pelos dons que Ele te deu. Peça a Ele para ajudá-lo a fornecer maneiras de usar esses dons para Ele.

## Próxima Semana

Filipe e o Etíope  
(Atos 8:26-40)  
9 de Outubro de 2020

Se ainda não o fez, inscreva-se para  
receber futuras lições por e-mail.  
[truewaykids.com/subscribe/](https://truewaykids.com/subscribe/)

